



Contrôle d'accès
Access control

ASSA ABLOY

shine™

Des performances exceptionnelles en matière
de fermeture numérique pour portes en verre

Polished performance in digital locking for glass doors



LES + PRODUITS

The + product

Pour porte
intérieure
et extérieure

*For interior
and exterior door*



Mode avancé

Le mode avancé peut être utilisé pour une gestion professionnelle et hautement sécurisée.

Advance mode

Advance mode can be used for professional and high security management.



Choix du mode d'accès

Pour votre confort, shine™ propose deux solutions d'accès, soit par code PIN soit par carte d'accès électronique.

Choice of access

shine™ has two access solutions, PIN code or RF Card key for your convenience.



Miroir magique

Grâce à l'option miroir magique, les chiffres n'apparaissent sur le pavé numérique à finition miroir qu'en cas de contact. Pour une sécurité optimale, l'utilisateur peut également utiliser le miroir pour regarder derrière lui avant de taper le code.

Magic mirror

With the magic mirror feature, the numbers appear on the mirror finish keypad only when it is touched. As an additional security feature, the user is able to check behind them using the mirror, before keying in the code.



Bouton tournant anti-effraction

Il est nécessaire de presser de part et d'autre du bouton tournant pour actionner le mécanisme. Ce dispositif de sécurité empêche toute « tentative d'infiltration » par les jeux de fonctionnement de la porte pour obtenir un accès non autorisé.

Anti-tamper thumbturn

Opposing buttons on grip of thumbturn require depressing to allow user to operate. This security feature prevents 'fishing' through the gap to gain unauthorised entry.



Fixation en cavalier (aucune encoche requise sur le verre)

Installation facile et rapide grâce au support à clip. Aucune encoche requise ; le support est fixé à l'aide d'un adhésif double-face extra-fort.

Clip type bracket (no drilling required)

Quick and easy installation with the clip bracket. No drilling required and the bracket is secured with strong double sided tape.



Design moderne et élégant

Clavier numérique robuste au design contemporain et discret.

Modern slim design

Robust, low profile contemporary digital keypad design.



Alarme haute température

En cas d'incendie, toute augmentation de la température intérieure sera détectée. L'alarme intégrée sera alors activée et le système de fermeture sera automatiquement déverrouillé.

High temperature alarm

In the case of fire, it will detect the increase in temperature on the inside. The in-built alarm will then be activated and the lock status released automatically.



Faux code PIN

Pour empêcher toute exposition du code PIN, vous avez la possibilité d'entrer de faux codes avant ou après avoir saisi votre code PIN.

Fake PIN code

To prevent the PIN code from being exposed, it allows you to enter fake numbers before or after entering your PIN code.




Commande à distance (option)

Une option de commande à distance est également disponible. Reposant sur la technologie Wireless Floating ID, elle a une portée de 50 mètres de distance.



Remote control (optional)

A remote control option is also available. Using Wireless Floating ID technology, it will work up to 50 metres.





References

<p>1 </p>	<p>Serrure motorisée pour verre de 10-12 mm d'épaisseur Avant : 36 (P.) X 72 (l.) X 185 (H.) mm - Arrière : 13 (P.) X 66 (l.) X 179 (H.) mm <i>Motorised lock for 10-12mm glass</i> <i>Front Body 36 (D) X 72 (W) X 185 (H) mm - Back Body 13 (D) X 66 (W) X 179 (H) mm</i></p> <ul style="list-style-type: none"> • Livré avec une gâche plate, 4 badges magnétiques et 4 piles LR6 (AA) • <i>Supplied with a flat keep, 4 magnetic tags and 4 LR6 (AA) batteries</i> 	<p>SHINE.99</p>
<p>2 </p>	<p>Contre-boîtier pour serrure motorisée <i>Matching strike to fit for motorised lock</i></p>	<p>BGSHINE.99</p>
<p>3</p>	<p>Badge magnétique d'ouverture <i>Opening magnetic tag</i></p>	<p>TAGSHINE.99</p>
<p>4</p>	<p>Module pour télécommande <i>Module for remote control</i></p>	<p>MODSHINE</p>
<p>5</p>	<p>Télécommande <i>Remote control</i></p>	<p>TELESHINE</p>